

SITUAZIONE PATRIMONIALE DELL' ENTE AL 31 / 12 / 2013

CODICI	ATTIVITA'	IMPORTI 2013		IMPORTI 2012
50/62	MOBILI E ARREDI	181.436,27		178.151,20
50/63	AUTOMEZZI	36.173,00		37.472,00
	PARTECIPAZIONI			
50/94/01/01	- Banca Etica	2.875,00		2.625,00
50/94/01/02	- Acli Servizi s.r.l.	13.563,36		13.563,36
50/94/01/03	- Acli IPSIA	100,00		100,00
50/94/01/04	- Formazione e Sviluppo	25,51		25,00
		16.563,87		16.313,87
50/47	CASSA RURALE C/ ENAIP	879.519,41		799.705,23
50/49	DEPOSITI VINCOLATI	1.600.887,43		1.600.000,00
	CREDITI			
50/40	- Verso sistema ACLI	754.110,00		861.840,00
50/55	RATEI ATTIVI:	20.000,00		
	TOTALE	3.488.689,98	TOTALE	3.493.482,30

Il Presidente

I Revisori

Approvato dal
Consiglio di Amministrazione
in data 28 Aprile 2014

Il Direttore dell'Ente

SITUAZIONE PATRIMONIALE DELL' ENTE AL 31 / 12 / 2013


CODICI	PASSIVITA'	IMPORTI 2013		IMPORTI 2012
50/75/50	DEBITI VERSO FORNITORI			
	- fornitori c/ attività istituzionale	10.446,47		3.726,97
50/68	DEBITI VERSO TERZI	113.973,63		114.537,10
50/39	ENAIP ROMA	62.500,00		62.500,00
50/84	DEBITI VERSO SISTEMA ACLI PER IMPEGNI STATUTARI	491.248,80		555.886,80
50/82/20	FONDO AMMORTAMENTO MOBILI E MACCH. UFFICIO	106.451,65		96.450,46
50/82/30	FONDO AMMORTAMENTO AUTOMEZZI	17.773,00		37.472,00
	FONDO DOTAZIONE			
	- fondo dotazione al 31/12/2010			
50/95/01/01		2.364.414,22	2.364.414,22	
60/60/01/01		72.049,17	72.049,17	
65/60/01/01		76.756,73	27.260,68	
66/60/01/01			49.496,05	
		2.513.220,12		2.513.220,12
	- fondo dotazione post 31/12/2010			
50/95/01/02		42.940,06	22.920,41	
60/60/01/02		12.849,93	656,58	
65/60/01/02		117.286,32	4.514,68	
66/60/01/02			81.597,18	
		173.076,31		109.688,85
	TOTALE	3.488.689,98	TOTALE	3.493.482,30

Approvato dal
Consiglio di Amministrazione
in data 28 Aprile 2014



Il Presidente



I Revisori



Il Direttore dell'Ente

CONTABILITA' GENERALE ENAIP TRENINO ANNO 2013


CONTO ECONOMICO AL 31/ 12/ 2013


CODICI	ENTRATE	ANNO 2013	ANNO 2012
01/07/01	INTERESSI ATTIVI LORDI		
	- INTERESSI ATTIVI LORDI SU CONTI CORRENTI	85.675,61	61.169,28
01/04/01/01	PERDITA NETTA CON STORNO DA FONDO DOTAZIONE		6.600,99
	TOTALE GENERALE	85.675,61	67.770,27

CODICI	U SC I T E	TOTALI	TOTALI
01/01/03	SPESE FUNZIONAMENTO	16.451,21	14.265,33
01/03/01	AMMORTAMENTI	12.601,19	10.580,83
01/05/01	RITENUTE IRPEF A TITOLO IMPOSTA	16.015,14	12.235,06
01/02/01/01	INTERESSI PASSIVI E SPESE: SU C/C	17.247,81	30.689,05
01/04/01	QUOTA RINVIO A FONDO DOTAZIONE	23.360,26	
	TOTALE GENERALE	85.675,61	67.770,27

Approvato dal
Consiglio di Amministrazione
In data 28 Aprile 2014

Il Presidente 

I Revisori 

Il Direttore dell'Ente 

CONTABILITA' GENERALE ENAIP TRENINO ANNO 2013
SITUAZIONE PATRIMONIALE DELLE GESTIONI AL 31/12/2013

CODICI	ATTIVITA'	IMPORTI 2013	IMPORTI 2012
GESTIONE GENERALE			
50/66	ANTICIPAZIONI SU T.F.R. L.297:		
	- anticipi netti	1.848.927,11	1.747.127,72
	- anticipi IRPEF	359.186,52	334.899,22
		2.208.113,63	2.081.826,94
CREDITI:			
50/35	- Crediti gestione per c/ corsi FSE ILA	73.230,33	
50/37	- Crediti gestione c/ corsi A.d.L.	192.082,56	90.045,28
50/50	- Crediti verso clienti mense	92.597,45	68.034,49
50/52	- Crediti vari	8.332,67	189,67
50/53	- Crediti verso PAT c/ T.F.R.	4.537.604,91	
50/54	- Crediti verso INPS c/ T.F.R.	2.119.211,81	6.761.340,13
50/36	- Crediti verso terzi	113.973,63	114.537,10
		7.137.033,16	7.032.146,67
50/43	CREDITI VERSO P.A.T. GESTIONI PRECEDENTI		
	- saldo gestione 2012/2013	876.307,99	873.829,87
	- saldo progetto Campus 2012/2013	17.091,59	15.330,00
	- saldo fondo qualità 2012/2013	31.158,53	28.846,08
		924.558,11	54.075,80
			769.681,55
CREDITI C/GESTIONI CORRENTI			
50/44	- Crediti c/gestione 2013/2014	578.570,53	1.643.199,87
	- Crediti c/progetto fondo qualità 2013/2014	900,00	26.823,32
		577.470,53	1.670.022,99
GESTIONE AGENZIA DEL LAVORO			
65/01	BANCA c/c AGENZIA LAVORO	87.984,61	338.945,64
60/04	CREDITI VERSO AGENZIA LAVORO CORSI 2013/2014	337.263,50	
65/52	RATEI ATTIVI:	163,20	
65/50	VALORI BOLLATI	186,00	117,65
GESTIONE Corsi FSE ILA/VARI			
60/01	BANCA	46.220,30	3.204,78
60/05	CREDITI v/FSE carte ILA	1.815,00	86.939,02
60/15	CREDITI corsi anno in corso		37.982,94
60/17	RATEI ATTIVI	119.893,50	
60/55	CREDITI VERSO INAIL C/CONSULENTI	101,43	190,58
60/50	VALORI BOLLATI	26,00	30,77
TOTALE		11.440.828,97	12.021.089,53

Approvato dal
Consiglio di Amministrazione
in data 28 Aprile 2014

Il Presidente

Il Direttore dell'Ente

I Revisori

CODICI	PASSIVITA'	IMPORTI 2013	IMPORTI 2012
	GESTIONE GENERALE		
50/45	BANCHE C/ GESTIONE	70.971,01	665.684,87
50/75/10-11	DEBITI VERSO FORNITORI:		
	Totale		Totale
	c/mense c/att. didattica		
	- Fornitori c/ gestione 63.080,56 704.805,64 767.886,20	767.886,20	748.367,68
	DEBITI DIVERSI:		
50/64	- Debiti verso INAIL c/consulenti 2.150,46		2.420,69
50/69/01	- Debiti verso INPS 633.054,00		648.723,00
50/69/10	- Debiti verso INPS c/ consulenti 5.046,00		4.949,00
50/70	- Debiti verso IVA 0,00		172,82
50/71/1/1	- Debiti IRPEF c/stipendi 318.658,06		331.391,32
50/71/1/3	- Debiti IRPEF c/add. reg. 866,75		1.220,42
50/71/1/4	- Debiti IRPEF c/add. com. 0,00		-41,03
50/72	- Debiti stipendi in liquidazione (quote OO.SS.) 0,00		4.577,60
50/73	- Debiti vari 605,00		
50/74	- Debiti c/ fondo pens. compl. 162.292,58		167.643,48
50/77/01/01	- Debiti IRPEF su consulenze 12.966,34		10.151,82
50/77/01/03	- Debiti IRPEF su consul.add. Reg. 221,68		217,90
50/77/01/04	- Debiti IRPEF su consul.add. Com. 18,87		9,87
50/86	- Erario c/ IRPEF liquidazioni 162,81		
50/87	- Erario c/ rivalutazione TFR -5.091,82	1.130.950,73	-1.216,06
		1.130.950,73	-1.216,06
50/89	DEBITI VIPAT GESTIONE CORRENTE (Alta form Vill. 3°-4°ediz. + Tione 2°- 3°ediz. + Lettorato 13/14)	286.403,19	363.560,11
	FONDO LIQUIDAZIONE PERSONALE		
50/80/01/01	- Fondo liquidazione personale 6.745.718,54		7.028.783,21
50/81/01/01	- Fondo liquidazione c/o INPS 2.119.211,61	8.864.930,15	1.814.403,66
		8.864.930,15	8.843.167,07
50/31	DEBITI PER VALORI BOLLATI	4.976,30	1.638,73
	G E S T I O N E AGENZIA DEL LAVORO		
60/39	DEBITI VERSO FORNITORI	11.440,33	20.707,06
	DEBITI DIVERSI AGENZIA LAVORO		
65/32/01	-Debiti c/IRPEF consulenti AdL 3.516,55		2.377,71
65/33	-Debiti v/Erario C/Imposte 11.699,33		
65/35	-Debiti c/INPS consulenti AdL 0,00		503,00
65/55	- Debiti verso INAIL c/consulenti AdL 393,12	15.609,00	156,37
		15.609,00	3.037,08
65/65	RATEI PASSIVI	12.422,37	
65/58	DEBITI V/ AGENZIA PER MAGGIOR FINANZIAMENTO 2013/2014		111.100,82
65/20	DEBITI V/ GESTIONE ENAIP PER SALDO CORSI 2013/2014	192.082,56	82.933,64
	G E S T I O N E Corsi FSE ILAVARI		
60/40/01	DEBITI VERSO FORNITORI	0,00	3.360,00
	DEBITI DIVERSI		
60/33	-Debiti v/Erario C/Imposte 5.826,80	5.826,80	
60/25	DEBITI V/ GESTIONE ENAIP saldo corsi 2012/13 e 2013/2014	73.230,33	7.111,64
60/65	RATEI PASSIVI	4.100,00	
	TOTALE	11.440.828,97	12.021.089,53

Approvato dal
Consiglio di Amministrazione
in data 28 Aprile 2014

Il Presidente

Il Revisione

Il Direttore dell'Ente

CONTO ECONOMICO DELLE ATTIVITA' FORMATIVE

CODICI	ENTRATE	COMPETENZA ANNO 2013	COMPETENZA ANNO 2012
	GESTIONE SERVIZIO ISTRUZIONE E FORMAZIONE		
	DIRITTO DOVERE- ATTIVITA' IN REGIME DI PARITA'		
	ENTRATE QUOTE ALLIEVI-MENSA-VARIE		
20/17-20/22/01-08-07-20/25/01	- Primo quadrimestre 2013/2014 €	146.162,59	140.193,08
10/17-10/22/01-08-07-10/25/01	- Intero anno formativo 2012/2013 € 367.188,32	226.995,24	396.661,18
	RIMBORSI DA ATTIVITA' NON PARITARIE		
20/28	- Primo quadrimestre 2013/2014 €	145.338,36	101.461,15
10/28	- Intero anno formativo 2012/2013 € 311.147,57	209.686,42	89.395,49
	FINANZIAMENTI DA PAT		
20/29/01/29-30	- Primo quadrimestre 2013/2014 €	7.404.737,59	7.720.757,81
10/29/29-30	- Intero anno formativo 2012/2013 € 21.078.471,59	13.357.713,78	13.827.736,87
	ATTIVITA' FORMATIVE NON IN REGIME DI PARITA'		
	ENTRATE QUOTE ALLIEVI		
20/22/02	- Primo quadrimestre 2013/2014 €	2.220,00	0,00
10/22/02	- Intero anno formativo 2012/2013 € 39.295,00	39.295,00	50.090,00
	FINANZIAMENTI DA PAT		
20/29/01/31	- Primo quadrimestre 2013/2014 €	29.752,23	40.126,17
10/29/01/31	- Intero anno formativo 2012/2013 € 114.445,20	74.319,03	113.082,69
	ALTA FORMAZIONE		
	ENTRATE QUOTE ALLIEVI		
15-30/25/01/08	- Entrate allievi corsi Alberghiero € 16.500,00	-550,00	17.050,00
25-30/25/01/09	- Entrate allievi corsi Industria/Artigianato € 27.500,00	11.350,00	16.150,00
	FINANZIAMENTI DA PAT		
15-30/29/01/08	- Finanziamenti PAT corsi Alberghiero € 530.874,20	251.613,11	279.261,09
25-30/29/01/09	- Finanziamenti PAT corsi Industria/Artig.	338.160,07	130.011,14
	GESTIONE AGENZIA DEL LAVORO		
45/01/01/22	- Primo quadrimestre 2013/2014 Quote Iscrizione €	4.080,00	147.378,09
45/01/01/25	- Corrispettivi Apprendisti I° quadrimestre 2013/2 €	285.859,50	
45/01/02/25	- Corrispettivi EBTT I° quadrimestre 2013/2014 €	51.404,00	
	FINANZIAMENTI DA AGENZIA		
44/10-50	- Intero anno formativo 2012/2013 € 1.074.592,88	927.214,79	1.019.702,35
48/01/01-02/10	- Corsi Inoccupati ad assegnazione diretta	78.213,56	
	GESTIONE FSE ILA		
47/01/02/22	- Quote Iscrizioni €	4.400,00	
47/01/01/25	- Corrispettivi FSE ILA €	121.708,50	
	FINANZIAMENTO PROGETTI VARI		
12/01/01/10	- Progetto fondo qualità 2012/2013	155.888,45	178.371,08
22/01/01/10	- Progetto fondo qualità 2013/2014	900,00	
12/02/01/10	- Progetto Lettorato Tesero 2012/2013 €	2.845,08	2.546,39
22/02/01/10	- Progetto Lettorato Tione 2013/2014	1.500,00	
47/09/01/25	- Corrispettivo da IPRASE	10.000,00	
48/02/01-02/10	- Servizio Industria art. (Odontotecnico e Autoriparat € 106.185,77	28.318,03	77.867,74
48/02/03-08/10	- Cinformi (corsi vari meccanici - elettrici rip. Autome € 93.721,77	0,00	93.721,77
	T O T A L E	24.228.093,51	24.441.564,09

Approvato dal
Consiglio di Amministrazione
in data 28 Aprile 2014

Il Presidente

Il Direttore dell'Ente

I Revisori

CONTO ECONOMICO DELLE ATTIVITA' FORMATIVE

CODICI	U S C I T E	COMPETENZA ANNO 2013	COMPETENZA ANNO 2012
	GESTIONE SERVIZIO ISTRUZIONE E FORMAZIONE		
	DIRITTO DOVERE- ATTIVITA' IN REGIME DI PARITA'		
	Primo quadrimestre 2013/2014		
20/01-20/20-20/31-69	- Costi attività formativa €	4.502.933,54	anno form.2012/13 4.531.430,50
20/02/01-38	- Costi di funzionamento €	1.854.233,20	I° quadrimestre 2.007.509,44
20/02/40-43-20/03	- Costi gestione immobili e reparti €	488.346,01	631.899,76
20/15-20/04	- Costi servizi supporto Mense-libri €	239.316,07	220.322,77
20/05	- Altri costi (voci di costo specifiche) €	611.409,72	571.249,57
	Intero anno formativo 2012/2013		
10/01-10/20-10/31-69	- Costi attività formativa € 12.937.966,59	8.406.536,09	anno formativo 8.576.309,10
10/02/01-38	- Costi di funzionamento € 4.760.253,57	2.752.744,13	2.932.342,61
10/02/40-43-10/03	- Costi gestione immobili e reparti € 1.985.232,66	1.353.332,90	2011/2012 1.367.375,50
10/15-10/04	- Costi servizi supporto Mense- libri € 451.900,48	231.577,71	gennaio-agosto 601.591,50
10/05	- Altri costi (voci di costo specifiche) € 1.621.454,18	1.050.204,61	836.174,83
	ATTIVITA' FORMATIVE NON IN REGIME DI PARITA'		
	SPECIFICHE LEGGI		
	Primo quadrimestre 2013/2014		
20/82-83-85-89/52-56	- Costi diretti €	7.615,35	anno form.2011/12 6.979,45
20/89/59	- Costi indiretti €	24.356,88	I° quadrimestre 33.146,72
	Intero anno formativo 2012/2013		
10/82-89/50-57	- Costi diretti € 57.174,52	50.195,07	anno form.2012/13 74.301,15
10/89/59	- Costi indiretti € 96.565,68	63.418,96	gennaio-agosto 88.871,54
	ALTA FORMAZIONE		
15-30/18/01/01-73	- Costi diretti corsi Alberghiero € 457.739,65	209.318,78	248.420,87
15-30/18/01/80-85	- Costi indiretti corsi Alberghiero € 89.634,55	41.744,33	47.890,22
25-30/19/01-02/01-73	- Costi diretti corsi Industria/Artigianato € 263.618,59	170.687,29	92.931,30
25-30/19/01-02/80-85	- Costi indiretti corsi Industria/Artigianato € 232.052,62	178.822,78	53.229,84
	GESTIONE AGENZIA DEL LAVORO		
	Primo quadrimestre 2013/2014 Apprendisti		
45/01/01/01-20	- Costi diretti €	104.033,80	61.873,34
45/01/01/08	- Costi indiretti €	159.393,44	38.637,35
45/01/01/30	- Imposte €	8.532,32	
45/01/01/35	- Utile netto €	17.979,94	
	Primo quadrimestre 2013/2014 Ente Bilaterale Turismo		
45/01/02/01-20	- Costi diretti €	8.749,59	3.199,88
45/01/02/08	- Costi indiretti €	32.689,12	43.667,52
45/01/02/30	- Imposte €	3.167,01	
45/01/02/35	- Utile netto €	6.798,28	
	Intero anno formativo 2012/2013		
44/10-40	- Costi diretti € 413.299,13	348.225,91	395.082,55
44/10-20-50	- Costi indiretti € 661.293,75	578.988,88	624.619,80
	Corsi Inoccupati ad assegnazione diretta		
48/01/01-02/01-09	- Costi diretti €	45.712,84	
48/01/01-02/08	- Costi indiretti €	32.500,72	
	GESTIONE FSE ILA		
47/01/01/01-20	- Costi diretti €	35.143,07	
47/01/01/08	- Costi indiretti €	73.230,33	
47/01/01/30	- Imposte €	5.826,80	
47/01/01/35	- Utile netto €	11.908,30	
	PROGETTI VARI		
	Servizio Istruzione		
12/01/01/01-07	- Progetto fondo qualità 2012/2013 €	155.888,45	fondo qualità 11/12 178.371,08
22/01/01/01-07	- Progetto fondo qualità 2013/2014 €	900,00	
12/02/01/01-03	- Progetto Lettorato Tesero 2012/2013 €	2.845,08	progetto DSA 2.546,39
22/02/01/01-03	- Progetto Lettorato Tione 2013/2014 €	1.500,00	
47/09/01/01-20	- Iprase Progetto Form. Formatori €	10.000,00	
48/02/01-02/01-08	- Servizio Industria art. (Odontotecnico e Autoriparat € 106.185,77	28.318,03	77.867,74
48/02/03-06/01-08	- Cinformi (corsi vari meccanici - elettrici rip. Autome € 93.721,77	0,00	93.721,77
	TOTALE	24.228.093,51	23.909.125,33
			24.441.564,09

Approvato dal
Consiglio di Amministrazione
in data 28 Aprile 2014

Il Presidente

I Revisori

Il Direttore Generale

ATTIVITA' COMMERCIALE ENAIP TRENINO PER MENSE-SUSSIDI DIDATTICI-CORSI AGENZIA DEL LAVORO E FSE ILAVARI

SITUAZIONE PATRIMONIALE AL 31/12/2013

CODICE CONTO	ATTIVITA'	IMPORTI 2013	IMPORTI 2012	CODICE CONTO	PASSIVITA'	IMPORTI 2013	IMPORTI 2012
	MENSE - SUSSIDI DIDATTICI				MENSE - SUSSIDI DIDATTICI		
	CREDITI:						
50/35	- Enaip verso corsi FSE/ILA	73.230,33		50/45	BANCA SEZIONALE	294.221,55	30.589,09
50/37	- Enaip verso corsi Agenzia Lavoro	192.082,56	628,77	50/75	DEBITI VERSO FORNITORI	63.080,56	35.901,55
50/50	- verso clienti mense	92.597,45	66.034,49	50/70	DEBITI DIVERSI		
		357.910,34		50/64	-Debiti verso IVA		172,62
				50/73	-Debiti v/INAIL Consulenti		3,23
					-Debiti vari		605,00
	CORSI AGENZIA LAVORO				CORSI AGENZIA LAVORO		
65/01	BANCA SEZIONALE	49.383,96	131.667,31	60/39	DEBITI VERSO FORNITORI	11.440,33	
60/04/02/01	CREDITI VERSO AGENZIA LAVORO	337.263,50			DEBITI DIVERSI		
65/50	VALORI BOLLATI	140,00	57,92	65/20	-Debiti v/Enaip		192.082,56
65/52	RATEI ATTIVI	163,20		65/32	-Debiti Iper consulenti		628,77
				65/32/01	-Debiti verso Inail consulenti		3,23
				65/65	RATEI PASSIVI		
				60/33	DEBITI VERSO ERARIO C/IMPOSTE	12.422,37	
					FONDO DOTAZIONE		
				65/60/01/01	- Fondo dotazione al 31/12/2010		49.496,05
				65/60/01/02	- Fondo dotaz. post. 31/12/2010		106.293,47
	CORSI FSE ILAVARI				CORSI FSE ILAVARI		
60/05	CREDITI VERSO FSE CARTE ILA	1.815,00		60/01	BANCA SEZIONALE	26.545,83	
60/17	RATEI ATTIVI	119.893,50		60/25	DEBITI VERSO GESTIONE PAT	73.230,33	
				60/55	DEBITI DIVERSI		
				60/50	-Debiti verso Inail consulenti		89,15
					-Valori bollati		8,00
				60/65	RATEI PASSIVI		
				60/33	DEBITI VERSO ERARIO C/IMPOSTE	4.100,00	
				60/60/01/02	FONDO DOTAZIONE		
					- Fondo dotaz. post. 31/12/2010		11.908,39
	TOTALE	866.569,50	198.388,49		TOTALE	866.569,50	198.388,49

Approvato dal
Consiglio di Amministrazione
in data 28 Aprile 2014

Il Presidente

Il Direttore dell'Ente

I Revisori

ATTIVITA' COMMERCIALE ENAIP TRENINO MENSE-SUSSIDI DIDATTICI-CORSI AGENZIA DEL LAVORO E FSE ILAVARI - ANNO 2013
CONTO ECONOMICO AL 31/12/2013

CODICE CONTO	U S C I T E	IMPORTI 2013	IMPORTI 2012	CODICE CONTO	ENTRATE	IMPORTI 2013	IMPORTI 2012
10/13 e 20/13 10/15/1-2 e 20/15/1-2 10/15/3-5-6 e 20/15/3-5-6 10/14-16/5 e 20/14-16/5 10/16/1-2-6 e 20/16/1-2-6 10/20/1 e 20/20/1 10/05 e 20/05 10/30/1 e 20/30/1 10 e 20/17/5-6-7-8-9	MENSE - SUSSIDI DIDATTICI Personale mensa/convitto Spese c/alimentari-varie mensa Spese servizi c/mensa Convittiti servizi esterni Spese varie c/convitto Spese c/sussidi didattici Spese c/TFR IVA su acquisti non deducibile Versamenti IVA all'erafrio TOTALE GESTIONE	0,00 344.374,49 55.550,44 0,00 0,00 66.278,20 0,00 44.589,78 22.051,96 €. 532.824,87	155.710,67 320.123,82 95.420,85 127.867,77 2.740,65 73.165,55 8.533,42 62.725,94 23.356,29 869.644,96	10/28-29 e 20/28-29 10 e 20/17/1-2-3-4 10 e 20/22/1-2-4-5-6-7-8-9 15/25-25/25-30/25 10/17/10 e 20/17/10 10/22/07 e 20/22/07 10 e 20/17/5-6-7-8-9	MENSE - SUSSIDI DIDATTICI Finanziamenti e rimborsi da altre attività Pasti allievi interni Sussidi didattici Sussidi didattici Alta Form. Perrottamenti allievi interni Rimborso strutture Entrate c/IVA TOTALE GESTIONE	85.519,03 183.424,25 156.336,50 12.500,00 0,00 72.468,04 22.577,05 €. 532.824,87	240.102,20 179.023,99 166.825,50 33.200,00 152.650,00 74.944,05 22.899,22 869.644,96
45/01/01-02/01 45/01-02/4-5-6-10 45/01/01-02/07 45/01/01-02/08 45/01/01-02/20	CORSI AGENZIA DEL LAVORO Docenze esterne Servizi da terzi Costi vari Costi per rimborsi a gestione IVA su acquisti non deducibile tot parziale utile prima delle imposte imposte (Ires+Irap) utile netto	75.745,43 22.213,26 103,30 192.082,56 14.721,40 304.865,95 11.699,33 24.778,22 €. 341.343,50	0,00 0,00 0,00 0,00 0,00 0,00 0,00 0,00 0,00	45/01/01-02/22 45/01/01-02/25	CORSI AGENZIA DEL LAVORO Quote iscrizione Corrispettivi da Agenzia lavoro tot parziale	4.080,00 337.263,50 341.343,50 €. 341.343,50	0,00 0,00 0,00 0,00 0,00 0,00 0,00 0,00 0,00
47/01/01/01-02 e 47/08/01/01 47/08/01/02 47/01/01/05-06 47/01-09/01/07 47/01-09/01/08 47/01-09/01/20	CORSI FSE ILAVARI Docenze esterne Materiale di consumo Servizi da terzi Costi vari Costi per rimborsi a gestione IVA su acquisti non deducibile tot parziale utile prima delle imposte imposte (Ires+Irap) utile netto	33.955,43 382,39 740,00 8,51 81.023,43 2.263,64 118.373,40 17.735,10 5.826,80 11.908,30 €. 136.108,50	0,00 0,00 0,00 0,00 0,00 0,00 0,00 0,00 0,00 0,00 0,00	47/01/01/22 47/01-09/01/25	CORSI FSE ILAVARI Quote iscrizione Corrispettivi da FSEVARI tot parziale	4.400,00 131.708,50 136.108,50 €. 136.108,50	0,00 0,00 0,00 0,00 0,00 0,00 0,00 0,00 0,00 0,00 0,00
47/01/01/30 47/01/01/35	TOTALE GENERALE	€. 1.010.276,87	869.644,96		TOTALE CORSI FSE ILAVARI TOTALE GENERALE	€. 1.010.276,87	869.644,96

Approvato dal
Consiglio di Amministrazione
in data 28 Aprile 2014

Il Presidente

Il Direttore dell'Ente

I Revisori