

SITUAZIONE PATRIMONIALE DELL' ENTE AL 31 / 12 / 2012

CODICI	ATTIVITA'	IMPORTI 2012		IMPORTI 2011
50/62	MOBILI E ARREDI	178.151,20		169.935,30
50/63	AUTOMEZZI	37.472,00		37.472,00
50/94	PARTECIPAZIONI			
	- Banca Etica	2.625,00	2.625,00	
	- Acli Servizi s.r.l.	13.563,36	13.563,36	
	- Acli IPSIA	100,00	100,00	
	- Coop. Mondo del Lavoro	25,00	25,00	
	- Coop. ATIP	0,51	0,51	
		16.313,87		16.313,87
50/47	CASSA RURALE C/ ENAIP	799.705,23		134.368,45
50/49	DEPOSITI VINCOLATI	1.600.000,00		
	CREDITI			
50/40	- Verso sistema ACLI	861.840,00	969.570,00	
50/36	- Verso Enaip per anticipi alla gestione		2.064.028,00	3.033.598,00
	TOTALE	3.493.482,30	TOTALE	3.391.687,62

Approvato dal
Consiglio di Amministrazione
in data 23 Aprile 2013

Il Presidente

Il Direttore dell'Ente

I Revisori

SITUAZIONE PATRIMONIALE DELL' ENTE AL 31 / 12 / 2012

CODICI	PASSIVITA'	IMPORTI 2012		IMPORTI 2011
50/75/50	DEBITI VERSO FORNITORI			
	- fornitori c/ attività istituzionale	3.726,97		3.095,10
50/36	DEBITI VERSO TERZI	114.537,10		
50/39	ENAIP ROMA	62.500,00		37.500,00
50/84	DEBITI VERSO SISTEMA ACLI PER IMPEGNI STATUTARI	555.886,80		607.597,20
50/38	DEBITI PER IMPOSTA SOSTITUTIVA			15.226,00
50/82/20	FONDO AMMORTAMENTO MOBILI E MACCH. UFFICIO	96.450,46		85.869,63
50/82/30	FONDO AMMORTAMENTO AUTOMEZZI	37.472,00		37.472,00
	FONDO DOTAZIONE			
	- fondo dotazione al 31/12/2010			
50/95/01/01		2.364.414,22	2.364.414,22	
60/60/01/01		72.049,17	72.049,17	
65/60/01/01		27.260,68	27.260,68	
66/60/01/01		49.496,05	49.496,05	
		2.513.220,12		2.513.220,12
	- fondo dotazione post 31/12/2010			
50/95/01/02		22.920,41		
60/60/01/02		656,58		
65/60/01/02		4.514,68		
66/60/01/02		81.597,18	91.707,57	91.707,57
		109.688,85		
	TOTALE	3.493.482,30	TOTALE	3.391.687,62

Approvato dal
Consiglio di Amministrazione
in data 23 Aprile 2013

Il Presidente

Il Direttore dell'Ente

I Revisori

CONTABILITA' GENERALE ENAIP TRENINO ANNO 2012

CONTO ECONOMICO AL 31/ 12/ 2012

CODICI	ENTRATE	ANNO 2012	ANNO 2011
01/07/01	INTERESSI ATTIVI LORDI		
	- INTERESSI ATTIVI LORDI SU CONTI CORRENTI CASSA RURALE	61.169,28	92.724,61
01/06/01	ENTRATE VARIE		31.783,48
01/04/01/01	PERDITA NETTA CON STORNO DA FONDO DOTAZIONE	6.600,99	
	TOTALE GENERALE	67.770,27	124.508,09

CODICI	U SC I T E	TOTALI	TOTALI
01/01/2001	SPESE C/ENAIP ROMA		25.000,00
01/01/03	SPESE FUNZIONAMENTO	14.265,33	37.036,87
01/03/01	AMMORTAMENTI	10.580,83	11.382,91
01/05/01	RITENUTE IRPEF A TITOLO IMPOSTA	12.235,06	25.035,67
01/02/01/01	INTERESSI PASSIVI E SPESE: SU C/C	30.689,05	21.531,24
01/04/01	QUOTA RINVIO A FONDO DOTAZIONE		4.521,40
	TOTALE GENERALE	67.770,27	124.508,09

Approvato dal
Consiglio di Amministrazione
in data 23 Aprile 2013

Il Presidente 

Il Direttore dell'Ente 





CONTABILITA' GENERALE ENAIP TRENTO ANNO 2012
SITUAZIONE PATRIMONIALE DELLE GESTIONI AL 31 / 12 / 2012

CODICI	ATTIVITA'	IMPORTI 2012	IMPORTI 2011
GESTIONE GENERALE			
50/46	BANCHE C/ GESTIONE		
	- Unicredit Banca		1.039.669,33
	- Cassa Rurale Trento		192.217,18
			1.231.886,51
50/66	ANTICIPAZIONI SU T.F.R. L.297:		
	- anticipi netti	1.747.127,72	1.707.602,85
	- anticipi IRPEF	334.899,22	321.833,96
		2.081.826,94	2.029.536,81
CREDITI:			
50/37	- Crediti gestione per anticipi c/ corsi A d L.	90.045,28	123.477,56
50/50	- Crediti verso clienti mense	66.034,49	122.690,37
50/52	- Crediti vari	189,67	948,34
50/53	- Crediti verso PAT c/ T.F.R.	4.946.936,27	5.033.179,81
50/54	- Crediti verso INPS c/ T.F.R.	1.814.403,86	1.512.697,27
50/68	- Crediti verso terzi	114.537,10	
		7.032.146,67	6.792.993,35
50/43	CREDITI VERSO P.A.T. GESTIONI PRECEDENTI		
	- saldo gestione 2011/2012	673.629,67	
	- saldo progetto Campus 2011/2012	15.330,00	
	- saldo fondo qualità 2011/2012	26.646,08	
	- saldo Alta Form. Villazzano (corsi 2° anno 2° edizione)	54.075,80	
		769.681,55	1.057.960,02
CREDITI C/GESTIONI CORRENTI			
50/44	- Crediti c/gestione 2012/2013	1.643.199,67	
	- Crediti c/percorsi Alta Form. Tione 1° anno 3° edizione	26.823,32	
		1.670.022,99	1.843.554,49
G E S T I O N E AGENZIA DEL LAVORO			
65/01	BANCA c/c AGENZIA LAVORO	207.278,33	224.949,61
65/10	CREDITI V/ AGENZIA LAVORO PER CORSI 2010/2011		75.564,78
65/50	VALORI BOLLATI	59,73	65,16
G E S T I O N E AGENZIA DEL LAVORO CORSI INOCCUPATI			
66/01	BANCA c/c AGENZIA LAVORO	131.667,31	86.088,62
66/13	CREDITI V/ AGENZIA LAVORO PER CORSI 2011		122.937,45
66/50	VALORI BOLLATI	57,92	57,92
G E S T I O N E CORSI VARI			
60/01	BANCA corsi Vari	3.204,78	71.766,20
60/10	CREDITI corsi anno precedente	86.939,02	14.529,21
60/15	CREDITI corsi anno in corso	37.982,94	
60/55	CREDITI VERSO INAIL C/CONSULENTI	190,58	190,58
60/50	VALORI BOLLATI	30,77	10,86
TOTALE		12.021.089,53	13.552.091,57

Approvato dal
Consiglio di Amministrazione
in data 23 Aprile 2013

Il Presidente

Il Direttore dell'Ente

I Revisori

CODICI	PASSIVITA'	IMPORTI 2012	IMPORTI 2011
	GESTIONE GENERALE		
50/45	BANCHE C/ GESTIONE	665.884,87	
50/75/10-11	DEBITI VERSO FORNITORI:		
	c/ mese c/att.didatt. Totale		
	- Fornitori c/ gestione 35.901,55 712.466,33 748.367,88	748.367,88	1.356.691,78
	DEBITI DIVERSI:		
50/64	- Debiti verso INAIL c/consulenti 2.420,89 2.420,89		1.395,45
50/69/01	- Debiti verso INPS 648.723,00 648.723,00		648.457,00
50/69/10	- Debiti verso INPS c/ consulenti 4.949,00 4.949,00		7.432,00
50/70	- Debiti verso IVA 172,62 0,00 172,62		722,58
50/71/1/1	- Debiti IRPEF c/stipendi 331.391,32 331.391,32		341.958,06
50/71/1/3	- Debiti IRPEF c/add. reg. 1.220,42 1.220,42		291,01
50/71/1/4	- Debiti IRPEF c/add. com. -41,03 -41,03		
50/72	- Debiti stipendi in liquidazione (quote OO.SS.) 4.577,60 4.577,60		
50/74	- Debiti c/ fondo pens. compl. 167.843,48 167.843,48		168.090,92
50/77/01/01	- Debiti IRPEF su consulenze 10.151,82 10.151,82		18.041,31
50/77/01/03	- Debiti IRPEF su consul. add. Reg. 217,90 217,90		788,87
50/77/01/04	- Debiti IRPEF su consul. add. Com. 9,87 9,87		5,28
50/86	- Erario c/ IRPEF liquidazioni 90,78		90,78
50/87	- Erario c/ rivalutazione TFR -1.216,06 -1.216,06		8.117,77
		1.170.420,63	1.193.368,85
50/68	DEBITI V/PAT TERZI PER PRESTITI ALLA GESTIONE		2.064.028,00
50/89	DEBITI V/PAT GESTIONE CORRENTE (Alta form Vill. 1°/2°anno 3°ediz. + Tione 2°anno 2°ediz)	363.560,11	
	FONDO LIQUIDAZIONE PERSONALE		
50/80/01/01	- Fondo liquidazione personale 7.028.763,21		7.062.718,62
50/81/01/01	- Fondo liquidazione c/o INPS 1.814.403,88	8.843.167,07	8.575.413,89
50/31	DEBITI PER VALORI BOLLATI	1.638,73	6.005,72
	G E S T I O N E AGENZIA DEL LAVORO		
60/39	DEBITI VERSO FORNITORI	20.707,06	
	DEBITI DIVERSI AGENZIA LAVORO		
65/32/01	-Debiti c/IRPEF consulenti Agenzia Lavoro 2.377,71		6.180,20
65/32/03	-Debiti c/IRPEF consulenti Agenzia Lavoro add. Reg. 52,25		52,25
65/35	-Debiti c/INPS consulenti Agenzia Lavoro 503,00		297,00
65/55	- Debiti verso INAIL c/consulenti Agenzia Lavoro 153,14	3.033,85	83,58
65/58	DEBITI V/ AGENZIA PER MAGGIOR FINANZIAMENTO 2012/2013	111.100,82	142.890,50
65/20	DEBITI V/ ENAIP PER SALDO CORSI 2012/2013	82.304,87	116.262,56
	G E S T I O N E AGENZIA DEL LAVORO CORSI INOCCUPATI		
60/38/01	DEBITI VERSO FORNITORI		49.259,84
	DEBITI DIVERSI AGENZIA LAVORO		
66/32/01	-Debiti c/IRPEF consulenti Agenzia Lavoro 1.943,37		1.943,37
66/32/03	-Debiti c/IRPEF consulenti Agenzia Lavoro add. Reg. 131,46		131,46
66/35	-Debiti c/INPS consulenti Agenzia Lavoro 993,00		993,00
66/55	- Debiti verso INAIL c/consulenti Agenzia Lavoro 3,23		131,26
66/33	-Debiti verso Erario c/imposte	3,23	17.109,59
66/20	DEBITI V/ ENAIP PER SALDO CORSI 2011	628,77	7.215,00
	G E S T I O N E CORSI VARI		
60/40/01	DEBITI VERSO FORNITORI	3.360,00	14.033,74
60/20	DEBITI V/ ENAIP PER SALDO CORSI 2012/2013	7.111,64	
	TOTALE	12.021.089,53	13.552.091,57

Approvato dal
Consiglio di Amministrazione
in data 23 Aprile 2013

Il Presidente

I Revisori

Il Direttore dell'Ente

CONTO ECONOMICO DELLE ATTIVITA' FORMATIVE

CODICI	U S C I T E	COMPETENZA ANNO 2012	COMPETENZA ANNO 2011
	GESTIONE SERVIZIO ISTRUZIONE E FORMAZIONE		
	DIRITTO DOVERE- ATTIVITA' IN REGIME DI PARITA'		
	Primo quadrimestre 2012/2013		
10/01-10/20-10/31-69	- Costi attività formativa €	4.531.430,50	anno formativo 4.723.272,80
10/02/01-38	- Costi di funzionamento €	2.007.509,44	2011/2012 2.083.353,65
10/02/40-43-10/03	- Costi gestione immobili e reparti €	631.899,76	I° quadrimestre 676.859,70
10/15-10/04	- Costi servizi supporto Mense-convitti- libri €	220.322,77	448.991,36
10/05	- Altri costi (voci di costo specifiche) €	571.249,57	447.719,22
	Intero anno formativo 2011/2012		
20/01-20/20-20/31-79-20/86	- Costi attività formativa € 13.299.581,90	8.576.309,10	anno formativo 9.160.003,87
20/02/01-38	- Costi di funzionamento € 5.015.696,26	2.932.342,61	2010/2011 2.572.184,68
20/02/40-43-20/03	- Costi gestione immobili e reparti € 2.044.235,20	1.367.375,50	2010/2011 1.454.790,83
20/13-16-20/04	- Costi servizi supporto Mense-convitti- libri € 1.050.582,86	601.591,50	gennaio-agosto 538.188,81
20/05	- Altri costi (voci di costo specifiche) € 1.283.894,05	836.174,83	920.884,81
	ATTIVITA' FORMATIVE NON IN REGIME DI PARITA'		
	SPECIFICHE LEGGI		
	Primo quadrimestre 2012/2013		
10/82-89/50-57	- Costi diretti €	6.979,45	anno form.2011/12 15.920,52
10/89/59	- Costi indiretti €	33.146,72	I° quadrimestre 51.085,55
	Intero anno formativo 2011/2012		
20/82-83-85-89/52-57	- Costi diretti € 90.221,67	74.301,15	anno form.2011/12 96.341,87
20/89/59	- Costi indiretti € 139.957,09	88.871,54	gennaio-agosto 68.683,02
	ALTA FORMAZIONE		
15-25-30-35/18/01/01-73	- Costi diretti corsi Alberghiero € 717.915,67	248.420,87	250.928,62
15-25-30-35/18/01/80-85	- Costi indiretti corsi Alberghiero € 163.719,36	47.890,22	69.696,87
25-30-35/19/01-02/01-73	- Costi diretti corsi Industria/Artigianato € 363.747,55	92.931,30	172.709,48
25-30-35/19/01-02/80-85	- Costi indiretti corsi Industria/Artigianato € 491.716,84	53.229,84	206.121,78
	GESTIONE AGENZIA DEL LAVORO		
	Primo quadrimestre 2012/2013		
44/10-40	- Costi diretti €	65.073,22	100.620,52
44/10-20-50	- Costi indiretti €	82.304,87	116.262,56
	Intero anno formativo 2011/2012		
45/10-50	- Costi diretti € 495.703,07	395.082,55	518.078,20
45/80	- Costi indiretti € 740.882,36	624.619,80	527.979,30
	GESTIONE AGENZIA DEL LAVORO CORSI INOCCUPATI		
47/01-05/01-05/01-07-09-20	- Costi diretti €		435.614,24
47/01-05/01-05/08	- Costi indiretti €		85.888,72
47/10	- Imposte €		40.467,30
47/20	- Utile netto €		82.803,57
	PROGETTI VARI		
22/01	- Progetto fondo qualità	178.371,08	
22/02	- Progetto DSA €	2.546,39	progetti vari 8.135,47
48/02/01-02	- Progetti vari Servizio Industria/Artigianato PAT €	77.867,74	Carito e 14.033,74
48/02/03-06	- Progetti vari Cinformi PAT €	93.721,77	serv. Ind/Art. PAT 60.181,48
	T O T A L E	25.897.853,88	24.441.564,09
			25.947.802,54

Approvato dal
Consiglio di Amministrazione
in data 23 Aprile 2013

Il Presidente

Il Direttore dell'Ente

I Revisori

CONTABILITA' GENERALE ENAIP TRENINO ANNO 2012

CONTO ECONOMICO DELLE ATTIVITA' FORMATIVE

CODICI	ENTRATE	COMPETENZA ANNO 2012	COMPETENZA ANNO 2011
	GESTIONE SERVIZIO ISTRUZIONE E FORMAZIONE		
	DIRITTO DOVERE- ATTIVITA' IN REGIME DI PARITA'		
	ENTRATE QUOTE ALLIEVI-MENSA-CONVITTO-VARIE		
10/17-10/22/01-06-07-10/25/01	- Primo quadrimestre 2012/2013 €	140.193,08	241.201,42
20/17-20/22/01-05-06-07-20/25/01	- Intero anno formativo 2011/2012 € 637.862,60	396.661,18	332.667,20
	RIMBORSI DA ATTIVITA' NON PARITARIE		
10/28	- Primo quadrimestre 2012/2013 €	101.461,15	223.643,26
20/28	- Intero anno formativo 2011/2012 € 313.036,75	89.395,49	148.011,80
	FINANZIAMENTI DA PAT		
10/29/01/29-30	- Primo quadrimestre 2012/2013 €	7.720.757,81	7.915.352,05
20/29/01/29-30	- Intero anno formativo 2011/2012 € 21.743.088,92	13.827.736,87	14.165.374,00
	ATTIVITA' FORMATIVE NON IN REGIME DI PARITA'		
	ENTRATE QUOTE ALLIEVI		
10/22/02	- Primo quadrimestre 2012/2013 €	0,00	0,00
20/22/02	- Intero anno formativo 2011/2012 € 50.090,00	50.090,00	26.950,00
	FINANZIAMENTI DA PAT		
10/29/01/31	- Primo quadrimestre 2012/2013 €	40.126,17	67.006,07
20/29/01/31	- Intero anno formativo 2011/2012 € 180.088,76	113.082,69	138.074,89
	ALTA FORMAZIONE		
	ENTRATE QUOTE ALLIEVI		
15-25-30-35/25/01/08	- Entrate allievi corsi Alberghiero € 31.550,00	17.050,00	8.500,00
25-30-35/25/01/09	- Entrate allievi corsi Industria/Artigianato € 45.150,00	16.150,00	12.900,00
	FINANZIAMENTI DA PAT		
15-25-30-35/29/01/08	- Finanziamenti PAT corsi Alberghiero € 850.085,03	279.261,09	312.125,49
25-30-35/29/01/09	- Finanziamenti PAT corsi Industria/Artig.	130.011,14	365.931,26
	GESTIONE AGENZIA DEL LAVORO		
	FINANZIAMENTI DA AGENZIA		
44/10-20-50	- Primo quadrimestre 2012/2013 €	147.378,09	216.883,08
45/90	- Intero anno formativo 2011/2012 € 1.236.585,43	1.019.702,35	1.046.057,50
	GESTIONE AGENZIA DEL LAVORO CORSI INOCCUPATI		
47/01-05/01-05/25	FINANZIAMENTI DA AGENZIA €		644.773,83
	FINANZIAMENTO PROGETTI VARI		
22/01/01/10	- Progetto fondo qualità	178.371,08	
22/02/01/10	- Progetto DSA €	2.546,39	8.135,47
48/02/01-02/10	- Progetti vari Servizio Industria/Artigianato PAT €	77.867,74	14.033,74
48/02/03-06/10	- Progetti vari Cinformi PAT €	93.721,77	60.181,48
	TOTALE	25.897.853,88	24.441.564,09

Approvato dal
Consiglio di Amministrazione
in data 23 Aprile 2013

Il Presidente

Il Direttore dell'Ente

I Revisori


ATTIVITA' COMMERCIALE ENAIP TRENINO PER MENSE-CONVITTI-SUSSIDI DIDATTICI E CORSI INOCCUPATI

SITUAZIONE PATRIMONIALE AL 31/12/2012


CODICE CONTO	ATTIVITA'	IMPORTI 2012		IMPORTI 2011	CODICE CONTO	PASSIVITA'	IMPORTI 2012		IMPORTI 2011
	MENSE - CONVITTI - SUSSIDI DIDATTICI					MENSE - CONVITTI - SUSSIDI DIDATTICI			
50/45	BANCA SEZIONALE			34.217,60	50/45	BANCA SEZIONALE	30.589,09		
					50/75	DEBITI VERSO FORNITORI	€. 35.901,55		143.299,29
50/66	ANTICIPAZIONI SU T.F.R. L. 297:					DEBITI DIVERSI			
	- anticipi netti	0,00	70.909,18		50/69	-Debiti verso INPS - INAIL	0,00	10.658,00	
	- anticipi irpef	0,00	12.989,48	83.898,66	50/70	-Debiti verso IVA	172,62	722,59	
		0,00			50/71	-Debiti c/irpef stipendi	0,00	6.531,30	
	CREDITI:				50/74	-Debiti c/fondo pens. Compl.	0,00	2.969,61	
50/37	- Enaip verso corsi Agenzia L:	628,77	7.215,00		50/87	-Debiti verso Erario c/rival. T.F.R.	0,00	201,21	21.082,71
50/50	- verso clienti mense	66.034,49	122.690,37			FONDO LIQUIDAZIONE PERSONALE			
50/53	- verso PAT c/T.F.R.	0,00	132.026,61		50/80	- Fondo liquid. PAT	0,00	215.925,27	
50/54	- verso INPS c/T.F.R.	0,00	26.900,89		50/81	- Fondo liquid. c/o INPS	0,00	26.900,89	242.826,16
50/52	- vari	0,00	259,03	289.091,90			€. 0,00		
		66.663,26				CORSI INOCCUPATI AGENZIA LAVORO			
66/01	BANCA SEZIONALE	131.667,31		86.088,62	60/38	DEBITI VERSO FORNITORI	0,00		49.259,84
						DEBITI DIVERSI		7.215,00	
					66/20	-Debiti v/Enaip corsi inoccupati	628,77		
66/13	CREDITI VERSO AGENZIA LAVORO	0,00	122.937,45		66/32/01/01	-Debiti Irpef consulenti	0,00	1.943,37	
					66/32/01/03	-Debiti Irpef consulenti add. Reg.	0,00	131,46	
					66/35	-Debiti verso Inps consulenti	0,00	993,00	
					66/55	-Debiti verso Inail consulenti	3,23	131,26	10.414,09
66/50	VALORI BOLLATI	57,92	57,92		66/33	DEBITI VERSO ERARIO C/IMPOSTE	€. 0,00		17.109,59
						FONDO DOTAZIONE			
					66/60/01/01	- Fondo dotazione al 31/12/2010	€. 49.496,05		49.496,05
					66/60/01/02	- Fondo dotaz. post 31/12/2010	81.597,18	0,85	
					66/60/01/02	- Avanzo gestione 2011 c/inoccupati	€. 81.597,18	82.803,57	82.804,42
	TOTALE	198.388,49	616.292,15			TOTALE	€. 198.388,49	616.292,15	

Approvato dal
Consiglio di Amministrazione
in data 23 Aprile 2013

Il Presidente _____
Il Direttore dell'Ente _____



I Revisori



ATTIVITA' COMMERCIALE ENAIP TRENINO MENSE-CONVITTI-SUSSIDI DIDATTICI E CORSI INOCCUPATI AGENZIA DEL LAVORO - ANNO 2012


CONTO ECONOMICO AL 31/12/2012

CODICE CONTO	U S C I T E	IMPORTI 2012	IMPORTI 2011	CODICE CONTO	ENTRATE	IMPORTI 2012	IMPORTI 2011
	MENSE - CONVITTI - SUSSIDI				MENSE - CONVITTI - SUSSIDI		
20/13	Personale mensa/convitto	€. 155.710,67	261.992,72	10/29/1 e 20/29/1	Finanziamenti PAT	€. 239.473,43	375.221,58
10/15/1-2 e 20/15/1-2	Spese c/alimentari-varie mensa	€. 320.123,82	311.233,14	10/17/1 e 20/17/1	Pasti allievi interni	€. 179.023,99	164.530,57
10/15/3-5-6 e 20/15/3-5-6	Spese servizi c/mensa	€. 95.420,85	109.151,94	10 e 20/22/1-2-4-5-6	Sussidi didattici	€. 166.825,50	114.376,00
20/14-16/5	Convitti servizi esterni	€. 127.867,77	183.842,88	15/25-25/25-30/25-35/25	Sussidi didattattici Alta Form.	€. 33.200,00	21.400,00
20/16/1-2-6	Spese varie c/convitti	€. 2.740,65	12.975,84	20/17/10	Pernottamenti allievi interni	€. 152.650,00	235.801,20
10/20/1 e 20/20/1	Spese c/sussidi didattici	€. 73.165,55	93.540,43	10/22/07 e 20/22/07	Rimborso strutture	€. 74.944,05	67.325,71
20-mag	Spese c/TFR	€. 8.533,42	15.480,07	10/28-20/28	Rimborso vari da corsi inoccupati	€. 628,77	85.888,72
10/30/1 e 20/30/1	IVA su acqulsti non deducibile	€. 62.725,94	76.157,18	10 e 20/17/2-3-4-5-67-8-9	Entrate c/IVA	€. 22.899,22	20.087,26
10 e 20/17/2-3-4-5-6-7-8-9	Versamenti IVA all'erario	€. 23.356,29	20.256,84				
	TOTALE GESTIONE	€. <u>869.644,96</u>	<u>1.084.631,04</u>		TOTALE GESTIONE	€. <u>869.644,96</u>	<u>1.084.631,04</u>
	CORSI INOCCUPATI				CORSI INOCCUPATI		
47/1-4/1-3/01	Docenze esterne		155.709,14	47/1-5/1-5/25	Corrispettivi da Agenzia lavoro		644.773,83
47/1-4/1-3/2-6	Consumi e attrezzature		5.084,39				
47/1-5/1-5/3-4-9-10-12	Servizi da terzi		248.065,58				
47/1-4/1-3/7	Costi vari		833,99				
47/1-4/1-3/8	Costi per rimborsi a gestione		85.888,72				
47/1-5/1-5/20	IVA su acquisti non deducibile		25.921,14				
	tot parziale	0,00	521.502,96		tot parziale	0,00	644.773,83
	utile prima delle imposte	0,00					
47/10/01/01	imposte (Ires+Irap)		40.467,30				
47/20/01/01	utile netto		82.803,57				
	TOTALE CORSI INOCCUPATI	€. <u>0,00</u>	<u>644.773,83</u>		TOTALE CORSI INOCCUPATI	€. <u>0,00</u>	<u>644.773,83</u>
	TOTALE GENERALE	€. <u><u>869.644,96</u></u>	<u><u>1.729.404,87</u></u>		TOTALE GENERALE	€. <u><u>869.644,96</u></u>	<u><u>1.729.404,87</u></u>

Approvato dal
Consiglio di Amministrazione
in data 23 Aprile 2013

Il Presidente

Il Direttore dell'Ente



I Revisori

